

INFORME DE RESULTADOS DE GESTIÓN DE RECURSOS ESPECÍFICOS DE GOBIERNOS MUNICIPALES																		
Art. 186 Ley N° 5386/2015																		
Ejercicio Fiscal:	2016																	
Trimestre:	Tercer Trimestre																	
Departamento:	CONCEPCION																	
Municipalidad:	LORETO																	
Eje Estratégico Vinculado:	Plan de Desarrollo Municipal 2016 - 2017																	
Recursos de Rentas y Compensaciones	Producto	Indicador *	Concepto / Código				Presupuesto Asignado	Ejecución Financiera	%	Ejecución Productiva						Medios de Verificación	Observaciones	
			Tipo de Presp.	Línea de base						Descripción	Registro	Unidad de Medida	Meta	Avance	%			
				FF	OF	OG												
FONACIDE		1 Servicios Técnicos Profesionales por gastos bancarios en el año 2016 / 09 Servicios a pagar en el año 2016	2	30	3	260	100.000	11.000	11	12 Servicios técnicos Profesionales por Servicio Bancarios, según planificación	9	Servicios	9	1	11	Extracto bancarios y notas de debitos bancarios	Se incluyo por ampliación presupuestaria	
		398 alumnos de la Educación Inicial y Educación Escolar Básica del 1° y 2° que reciben almuerzo escolar en el año 2016 / 398 Alumnos planificados para el año 2016	3	30	3	848	393.804.916	139.884.500	36	398 alumnos de la Educación Inicial y Educación Escolar Básica del 1° y 2° ciclo que recibirán almuerzo escolar, según Presupuesto Municipal del año 2016	398	Alumnos	398	398	100	Acta de recepción de Almuerzo Escolar, Factura Legal.	Se aumento las raciones por ampliación presupuestaria	
		5572 Raciones de almuerzo entregado en el 1er y 2do cuatrimestre del 2016 / 46330 Raciones de Almuerzo de la Educación Inicial y Educación Escolar Básica planificado para el año 2016								46.330 raciones para 398 alumnos de la Educación Inicial y Educación Escolar Básica del 1° y 2° ciclo, según Presupuesto Municipal del año 2016	46.330	Raciones	46.330	16.457	36			
		Proyectos de Inversión Pública y de Desarrollo	0 m2 de empedrados construidos en el año 2016 / 1133 m2 total de pavimento tipo 1P A° planificados en el año 2016	3	30	3	520	147.315.203	0	0	Construcción de 1133 Metros cuadrados de pavimento tipo 1P A°, según Planificación Municipal 2016	1.133	m2	1.133	0	0	Informes de Fiscalización	
		Proyectos de Infraestructura en Educación	0 aulas remodeladas y refaccionadas en el año 2016 / 9 aulas a remodelar en centros educativos en el año 2016	3	30	3	520	591.508.260	85.000.000	14	Reparación y remodelación de 9 Aulas en centros educativos, según Planificación Municipal 2016	9	Aulas	9	1	11	Informes de Fiscalización, facturas, recibos y actas de recepción provisoria y definitiva	Fue reprogramado de construcciones de escuela y ampliado
			0 aulas construidas en el año 2016 / 1 aulas a construir en el año 2016	3	30	3	520	100.000.000	0	0	Construcción de 1 aula en centro educativos, según Planificación Municipal 2016	1	Aulas	1	0	0	Informes de Fiscalización, facturas, recibos y actas de recepción provisoria y definitiva	Fue reprogramado de construcciones de escuela
		Equipamiento en las Instituciones Públicas	0 Sillas con mesas entregadas en el año 2016 / 268 Sillas con mesas planificadas a entregar en el año 2016	3	30	3	540	80.288.008	0	0	268 Sillas con Mesas a ser entregadas a centros educativos, según Planificación Municipal 2016	268	Sillas con Mesas	268	0	0	Certificado de recepción, contrato por llamado y Factura Legal	Presupuesto ampliado


 Victor Javier Cuelbar Ojeda
 Director de Administración y Finanzas




 Prof. Rodolfo Insuperable Gómez
 Intendente Municipal

EJECUCION PRESUPUESTARIA DE RECURSOS - FONACIDE

Nivel: 030


Entidad: 005 MUNICIPALIDAD DE LORETO

DESDE EL 01/01/2016

HASTA EL 30/09/2016

UNIDAD RESPONSABLE: INTENDENCIA MUNICIPAL


Código	Cuenta Descripción	Im	Presup.Ini.	Modificaciones	Presup.Vig.	Devengado	Recaudado	% de Ejecuc.
.	TOTAL DE INGRESOS	N	736.576.016	576.440.371	1.313.016.387	721.164.757	721.164.757	55
100-	INGRESOS CORRIENTES	N	220.972.805	110.700.000	331.672.805	154.117.315	154.117.315	46
100-150-	TRANSFERENCIAS CORRIENTES	N	220.972.805	110.700.000	331.672.805	154.117.315	154.117.315	46
100-150-153-	Transferencias Consolidables de Entidades y Organismos del Estado por C N	N	220.972.805	110.700.000	331.672.805	154.117.315	154.117.315	46
100-150-153-070-030-003	Aportes del Gobierno Central con Royalties (FONACIDE)	S	220.972.805	110.700.000	331.672.805	154.117.315	154.117.315	46
200-	INGRESOS DE CAPITAL	N	515.603.211	258.300.000	773.903.211	359.607.071	359.607.071	46
200-220-	TRANSFERENCIAS DE CAPITAL	N	515.603.211	258.300.000	773.903.211	359.607.071	359.607.071	46
200-220-223-	Transferencias Consolidables de Entidades y Organismos del Estado por C N	N	515.603.211	258.300.000	773.903.211	359.607.071	359.607.071	46
200-220-223-070-030-003	Aportes del Gobierno Central con Royalties(FONACIDE)	S	515.603.211	258.300.000	773.903.211	359.607.071	359.607.071	46
300-	RECURSOS DE FINANCIAMIENTO	N	0	207.440.371	207.440.371	207.440.371	207.440.371	0
300-340-	SALDO INICIAL DE CAJA	N	0	207.440.371	207.440.371	207.440.371	207.440.371	0
300-340-343-	Saldo Inicial de Recursos Institucionales	N	0	207.440.371	207.440.371	207.440.371	207.440.371	0
300-340-343-010-030-003	Recursos con Afectación Especifica (Fonacide)	S	0	207.440.371	207.440.371	207.440.371	207.440.371	100


Victor Javier Cuellar Ojeda
Director de Adm. y Finanzas




José Echague Miskinich
Secretario Municipal




Prof. Rodolfo Insauralde Gómez
Intendente Municipal

EJECUCION PRESUPUESTARIA POR OBJETO DE GASTOS - FONACIDE


Nivel: 030

Entidad: 005 MUNICIPALIDAD DE LORETO
 TIPO DE PRESUPUESTO: 2 - PROGRAMA DE ACCION
 PROGRAMA 2 - LEY N° 4758/2012- FONACIDE
 SUB PROGRAMA 1 DESARROLLO MUNICIPAL

DESDE EL 01/01/2016
 HASTA EL 30/09/2016

UNIDAD RESPONSABLE: INTENDENCIA MUNICIPAL


Código	Cuenta Descripción	Im	Presup.Ini.	Modificaciones	Presup.Vig.	Obligado	Saldo Presup.	Pagado	Oblig.P.P.
	TOTAL DE GASTOS	N	736.576.017	576.440.371	1.313.016.388	224.895.500	1.088.120.888	224.895.500	0
	GASTOS CORRIENTES	N	220.972.806	172.932.111	393.904.917	139.895.500	254.009.417	139.895.500	0
200	SERVICIOS NO PERSONALES	N	1	100.000	100.001	11.000	89.001	11.000	0
200-260	Servicios Técnicos y Profesionales	N	1	100.000	100.001	11.000	89.001	11.000	0
200-260-030-003	Servicios Técnicos y Profesionales	S	1	100.000	100.001	11.000	89.001	11.000	0
800	TRANSFERENCIAS	N	220.972.805	172.832.111	393.804.916	139.884.500	253.920.416	139.884.500	0
800-840	Transferencias Corrientes al Sector Privado	N	220.972.805	172.832.111	393.804.916	139.884.500	253.920.416	139.884.500	0
800-840-848-030-003	Transferencias para almuerzo Escolar a Instituciones Educativas	S	220.972.805	172.832.111	393.804.916	139.884.500	253.920.416	139.884.500	0
	GASTOS DE CAPITAL	N	515.603.211	403.508.260	919.111.471	85.000.000	834.111.471	85.000.000	0
500	INVERSION FISICA	N	515.603.211	403.508.260	919.111.471	85.000.000	834.111.471	85.000.000	0
500-520	Construcciones	N	447.315.203	391.508.260	838.823.463	85.000.000	753.823.463	85.000.000	0
500-520-521-030-003	Construcciones de Obras de Uso Publicos	S	147.315.203		147.315.203		147.315.203		0
500-520-523-030-003	Construcciones para Obras en Instituciones Educativas	S	300.000.000	391.508.260	691.508.260	85.000.000	606.508.260	85.000.000	0
500-540	Adquisiciones de Equipos de Oficina y Computación	N	68.288.008	12.000.000	80.288.008	0	80.288.008	0	0
500-540-540-030-003	Adquisiciones de Equipos de Oficina y Computación p/ Inst. Educativas	S	68.288.008	12.000.000	80.288.008		80.288.008	0	0


 Victor Javier Cuellar Ojeda
 Director de Adm. y Finanzas




 Joel Behague Misknich
 Secretario Municipal




 Prof. Rodolfo Insauralde Gómez
 Intendente Municipal