


EJECUCION PRESUPUESTARIA DE RECURSOS FONACIDE
DEL 01/01/2018 AL 31/12/2018

NIVEL: 30 ENTIDAD: 5 - MUNICIPALIDAD DE LORETO

GRUPO	SUB-GRUPO	ORIGEN	DETALLE	F.F.	O.F.	DESCRIPCION	PRESUPUESTO INICIAL	MODIFICADO	PRESUPUESTO VIGENTE	DEVENGADO	RECAUDADO	% EJECUCION
100						INGRESOS CORRIENTES	356.937.899	9.748.933	366.686.832	373.522.656	373.522.656	102
	150					TRANSFERENCIAS CORRIENTES	356.937.899	9.748.933	366.686.832	373.522.656	373.522.656	102
		153	70	30	3	APORTES DEL GOB. CENTRAL CON ROYALTIES Y COMPENSACIONES	356.937.899	9.748.933	366.686.832	373.522.656	373.522.656	102
200						INGRESOS DE CAPITAL	832.855.097	-95.697.065	737.158.032	753.108.292	753.108.292	102
	220					TRANSFERENCIAS DE CAPITAL	832.855.097	-95.697.065	737.158.032	753.108.292	753.108.292	102
		223	70	30	3	APORTES DEL GOBIERNO CENTRAL CON ROYALTIES	832.855.097	-95.697.065	737.158.032	753.108.292	753.108.292	102
300						RECURSOS DE FINANCIAMIENTO	0	149.234	149.234	149.234	149.234	100
	340					SALDO INICIAL DE CAJA	0	149.234	149.234	149.234	149.234	100
		343	21	30	3	RECURSOS CON AFECTACION ESPECIFICA - ROYALTIES	0	149.234	149.234	149.234	149.234	100
TOTAL GENERAL:							1.189.792.996	-85.798.898	1.103.994.098	1.126.780.182	1.126.780.182	102

FIRMA, SELLO Y ACLARACION DE FIRMA DEL CONTADOR

Lic. Francisco De Jesus Garcia Arce
 RUC 752813.2


FIRMA, SELLO Y ACLARACION DE LA MAXIMA AUTORIDAD INSTITUCIONAL


Prof. Rodolfo Inocencio Gomez
 Intendente Municipal

**EJECUCION PRESUPUESTARIA POR OBJETO DE GASTO FONACIDE
DEL 01/01/2018 AL 31/12/2018**


NIVEL: 30 ENTIDAD: 5 - MUNICIPALIDAD DE LORETO

OBJ. DEL GASTO	F.F.	O.F.	DPT.	DESCRIPCION	PRESUPUESTO INICIAL	MODIFICADO	PRESUPUESTO VIGENTE	OBLIGADO	SALDO PRESUPUESTADO	PAGADO	OBLIG. PEND. DE PAGO
500	30			INVERSION FISICA	832.855.097	-95.547.831	737.307.266	723.474.400	13.832.866	723.474.400	0
520	30			CONSTRUCCIONES	750.355.097	-13.047.831	737.307.266	723.474.400	13.832.866	723.474.400	0
520	30	3	1	CONSTRUCCIONES	750.355.097	-13.047.831	737.307.266	723.474.400	13.832.866	723.474.400	0
540	30			ADQUISICIONES DE EQUIPOS DE OFICINA Y COMPUTACION	82.500.000	-82.500.000	0	0	0	0	0
540	30	3	1	ADQUISICIONES DE EQUIPOS DE OFICINA Y COMPUTACION	82.500.000	-82.500.000	0	0	0	0	0
800	30			TRANSFERENCIAS	356.937.899	9.748.933	366.686.832	366.300.000	386.832	366.300.000	0
840	30			TRANSFERENCIAS CORRIENTES AL SECTOR PRIVADO	356.937.899	9.748.933	366.686.832	366.300.000	386.832	366.300.000	0
848	30	3	1	TRANSFERENCIAS PARA ALIMENTACION ESCOLAR	356.937.899	9.748.933	366.686.832	366.300.000	386.832	366.300.000	0
TOTAL GENERAL:					1.189.792.996	-85.786.898	1.103.994.098	1.089.774.400	14.219.698	1.089.774.400	0



FIRMA, SELLO Y ACLARACION DE FIRMA DEL CONTADOR

Lic. Francisco De Jesus Garcia Arce
R.U.C. 752813-2



FIRMA, SELLO Y ACLARACION DE LA MAXIMA AUTORIDAD INSTITUCIONAL



Profr. Rodolfo Inzunza Garcia
Intendente Municipal

EJECUCION PRESUPUESTARIA DE RECURSOS ROYALTIES
DEL 01/01/2018 AL 31/12/2018

NIVEL: 30 ENTIDAD: 5 - MUNICIPALIDAD DE LORETO

GRUPO	SUBGRUPO	ORIGEN	DETALLE	F.F.	O.F.	DESCRIPCION	PRESUPUESTO INICIAL	MODIFICADO	PRESUPUESTO VIGENTE	DEVENGADO	RECAUDADO	% EJECUCION
100						INGRESOS CORRIENTES	408.935.919	57.883.998	466.819.917	446.593.279	446.593.279	96
	150					TRANSFERENCIAS CORRIENTES	408.935.919	57.883.998	466.819.917	446.593.279	446.593.279	96
		153	70	30	11	APORTES DEL GOB. CENTRAL CON ROYALTIES Y COMPENSACIONES	408.935.919	57.883.998	466.819.917	446.593.279	446.593.279	96
200						INGRESOS DE CAPITAL	1.635.743.677	231.535.992	1.867.279.669	1.786.373.110	1.786.373.110	96
	220					TRANSFERENCIAS DE CAPITAL	1.635.743.677	231.535.992	1.867.279.669	1.786.373.110	1.786.373.110	96
		223	70	30	11	APORTES DEL GOBIERNO CENTRAL CON ROYALTIES	1.635.743.677	231.535.992	1.867.279.669	1.786.373.110	1.786.373.110	96
300						RECURSOS DE FINANCIAMIENTO	0	195.112.858	195.112.858	195.112.858	195.112.858	100
	340					RECURSOS DE FINANCIAMIENTO	0	195.112.858	195.112.858	195.112.858	195.112.858	100
		343	21	30	11	SALDO INICIAL DE CAJA	0	195.112.858	195.112.858	195.112.858	195.112.858	100
						RECURSOS CON AFECTACION ESPECIFICA - ROYALTIES	2.044.679.596	484.532.848	2.529.212.444	2.428.079.247	2.428.079.247	96
TOTAL GENERAL:							2.044.679.596	484.532.848	2.529.212.444	2.428.079.247	2.428.079.247	96

FIRMA, SELLO Y ACLARACION DE FIRMA DEL CONTADOR
L.C. FRANCISCO DE JESUS GARCIA ARCE
RUC 752813 - 2



FIRMA, SELLO Y ACLARACION DE LA MAXIMA AUTORIDAD INSTITUCIONAL
[Handwritten Signature]

[Handwritten Signature]
Profr. Rodolfo Inmaculada Yonnes
Intendente Municipal

EJECUCION PRESUPUESTARIA POR OBJETO DE GASTO ROYALTIES
DEL 01/01/2018 AL 31/12/2018

NIVEL: 30 ENTIDAD: 5 - MUNICIPALIDAD DE LORETO


ORJ. DEL GASTO	FF.	O.F.	DPT.	DESCRIPCION	PRESUPUESTO INICIAL	MODIFICADO	PRESUPUESTO VIGENTE	OBLIGADO	SALDO PRESUPUESTADO	PAGADO	OBLIG. PEND. DE PAGO
100	30			SERVICIOS PERSONALES	0	60.000.000	60.000.000	60.000.000	0	60.000.000	0
140	30			PERSONAL CONTRATADO	0	60.000.000	60.000.000	60.000.000	0	60.000.000	0
145	30	11	1	HONORARIOS PROFESIONALES	0	60.000.000	60.000.000	60.000.000	0	60.000.000	0
200	30			SERVICIOS NO PERSONALES	85.855.000	0	85.855.000	85.800.000	55.000	85.800.000	0
260	30			SERVICIOS TÉCNICOS Y PROFESIONALES	85.855.000	0	85.855.000	85.800.000	55.000	85.800.000	0
260	30	11	1	SERVICIOS TÉCNICOS Y PROFESIONALES	85.855.000	0	85.855.000	85.800.000	55.000	85.800.000	0
300	30			BIENES DE CONSUMO E INSUMOS	118.612.960	78.453.285	197.066.245	196.788.827	277.418	196.788.827	0
360	30			COMBUSTIBLES Y LUBRICANTES	118.612.960	78.453.285	197.066.245	196.788.827	277.418	196.788.827	0
360	30	11	1	COMBUSTIBLES Y LUBRICANTES	118.612.960	78.453.285	197.066.245	196.788.827	277.418	196.788.827	0
500	30			INVERSION FISICA	1.435.743.677	322.626.278	1.958.369.955	1.897.923.710	60.446.245	1.897.923.710	0
520	30			CONSTRUCCIONES	1.435.743.677	322.626.278	1.958.369.955	1.897.923.710	60.446.245	1.897.923.710	0
520	30	11	1	CONSTRUCCIONES	1.435.743.677	322.626.278	1.958.369.955	1.897.923.710	60.446.245	1.897.923.710	0
530	30			ADQUISICIONES DE MAQUINARIAS, EQUIPOS Y HERRAMIENTAS EN	200.000.000	-200.000.000	0	0	0	0	0
530	30	11	1	ADQUISICIONES DE MAQUINARIAS, EQUIPOS Y HERRAMIENTAS EN	200.000.000	-200.000.000	0	0	0	0	0
800	30			TRANSFERENCIAS	204.467.959	23.453.285	227.921.244	186.000.000	41.921.244	186.000.000	0
840	30			TRANSFERENCIAS CORRIENTES AL SECTOR PRIVADO	204.467.959	-41.546.715	162.921.244	121.000.000	41.921.244	121.000.000	0
840	30	11	1	APORTES A ENTIDADES EDUCATIVAS E INSTITUCIONES SIN FINES DE	204.467.959	-41.546.715	162.921.244	121.000.000	41.921.244	121.000.000	0
870	30			TRANSFERENCIAS DE CAPITAL AL SECTOR PRIVADO	0	65.000.000	65.000.000	65.000.000	0	65.000.000	0
870	30	11	1	TRANSFERENCIAS DE CAPITAL AL SECTOR PRIVADO	0	65.000.000	65.000.000	65.000.000	0	65.000.000	0
871	30			TOTAL GENERAL:	2.044.679.596	484.532.848	2.529.212.444	2.426.512.537	102.699.907	2.426.512.537	0

FIRMA, SELLO Y ACLARACION DE LA MAXIMA AUTORIDAD INSTITUCIONAL




Profr. Francisco Inasumalco Ygnacio
Intendente Municipal

FIRMA, SELLO Y ACLARACION DE FIRMA DEL CONTADOR



L.C. Francisco De Jesus Garcia Arce
R.U.C 752813-2



Ministerio de
HACIENDA

SUBSECRETARÍA DE ESTADO DE ADMINISTRACIÓN FINANCIERA

UNIDAD DE DEPARTAMENTOS Y MUNICIPIOS

FORMULARIO - ANEXO B-01-08

GESTIÓN MUNICIPAL POR RESULTADOS

INDICADORES DE DESEMPEÑO MUNICIPAL - Informe de Resultados de Gestión de Recursos Específicos

GOBIERNO NACIONAL

Usuario: 13005003

Fecha/Hora: 22/02/2019 08:31:35

Ejercicio Fiscal:	2018	Cuatrimestre:	Annual	Departamento:	CONCEPCION	Municipalidad:	LORETO	Eje Estratégico:	Plan de Desarrollo Municipal (Periodo)		
Organismo Financiador:	FONACIDE										
Producto Final:	30003 - ALMUERZO ESCOLAR ENTREGADO			Unidad de Medida:	ALUMNOS						
Indicador:	451 / 451 ALUMNOS										
Medios De Verificación:	Facturas legales, contratos, resoluciones, actas de fiscalización										
Descripción:	Provisión de almuerzo a 451 alumnos de la Educación Inicial y Escolar Básica en las Esc. Básica N° 1312 Vitalina Torres, Esc. Básica N° Esc. Básica N° 2077 Virgen de Lourdes y Esc. Básica N° 6970 Santísima Trinidad										
Observación:	Provisión para los 451 alumnos por término de 53 días. El porcentaje de avance del producto con el avance financiero son diferente considerando que en el 1er. cuatr. no se proveyo debido a que el presupuesto alcanza solo para 53 días. mayo-septiembre.										
Proceso Interno para el Bien y Servicio:	CONTRATACION DEL SERVICIO PARA EL SUMINISTRO DE ALMUERZO ESCOLAR										
Código/Concepto											
OG	FF	OG Concepto		Presupuesto Inicial	Modificaciones	Presupuesto Vigente	1° Cuatrimestre	2° Cuatrimestre	3° Cuatrimestre	Acumulado Anual	% Anual
848	30	TRANSFERENCIAS PARA ALIMENTACIÓN ESCOLAR		366.686.832	0	366.686.832	0	213.660.000	152.640.000	366.300.000	100 %
Producto Final:	30012 - AULAS MANTENIDAS Y REPARADAS			Unidad de Medida:	AULAS						
Indicador:	7 / 7 AULAS										
Medios De Verificación:	Facturas legales, contratos, resoluciones, actas de fiscalización										
Descripción:	Saldo de Reparación año 2017 de 4 aulas Colegio Nacional Cañada la Paz										
Observación:	Reparación año 2018 de 3 aulas Esc. Básica N° 1312 Vitalina Torres										
Proceso Interno para el Bien y Servicio:	MANTENIMIENTO, REPARACION, REFACCION, REMODELACION DE AULAS										
Código/Concepto											
OG	FF	OG Concepto		Presupuesto Inicial	Modificaciones	Presupuesto Vigente	1° Cuatrimestre	2° Cuatrimestre	3° Cuatrimestre	Acumulado Anual	% Anual
520	30	CONSTRUCCIONES		462.807.266	0	462.807.266	158.474.400	0	304.332.866	462.807.266	100 %
Producto Final:	30040 - COCINAS-COMEDORES ENTREGADOS			Unidad de Medida:	COCINAS						
Indicador:	2 / 2 COCINAS										
Medios De Verificación:	Facturas legales, contratos, resoluciones, actas de fiscalización										
Descripción:	Construcción de Cocina comedor en la Esc. Básica N° 3712 Vitalina Torres - ciudad y Esc. Básica N° 4926 pbro. Nestor Echague Salazar - Villa Don Basco										
Observación:	G. 82.500.000 transferido Construcción de Cocina Comedor por cancelación del Equipamiento en Escuela. El avance financiero no coincide con el avance del producto debido a que se ha obtenido mejor precio que el precio referencial.										
Proceso Interno para el Bien y Servicio:	CONSTRUCCION Y REPARACION DE COCINA-COMEDORES										
Código/Concepto											
OG	FF	OG Concepto		Presupuesto Inicial	Modificaciones	Presupuesto Vigente	1° Cuatrimestre	2° Cuatrimestre	3° Cuatrimestre	Acumulado Anual	% Anual
520	30	CONSTRUCCIONES		192.000.000	82.500.000	274.500.000	0	0	260.667.134	260.667.134	95 %
Totales de:	FONACIDE			1.021.494.098	82.500.000	1.103.994.098	158.474.400	213.660.000	717.640.000	1.089.774.400	99 %



Director Administrativo
MUNICIPALIDAD DE LORETO



Intendente
MUNICIPALIDAD DE LORETO



Ministerio de
HACIENDA

SUBSECRETARÍA DE ESTADO DE ADMINISTRACIÓN FINANCIERA
UNIDAD DE DEPARTAMENTOS Y MUNICIPIOS
FORMULARIO - ANEXO B-01-08
GESTIÓN MUNICIPAL POR RESULTADOS

INDICADORES DE DESEMPEÑO MUNICIPAL - Informe de Resultados de Gestión de Recursos Específicos

GOBIERNO NACIONAL

Usuario: 13005003
Fecha/Hora: 22/02/2019 08:31:35

Ejercicio Fiscal:	2018	Cuatrimestre:	Annual	Departamento:	CONCEPCION	Municipalidad:	LORETO	Eje Estratégico:	Plan de Desarrollo Municipal (Periodo)		
Organismo Financiador:	LEY N° 3984/10 - REGALIAS Y COMPENSACIONES										
Producto Final:	90010 - ASISTENCIA TECNICA INTEGRAL		Unidad de Medida:		SERVICIOS						
Indicador:	13 / 13 SERVICIOS										
Medios De Verificación:	Facturas legales, contratos, resoluciones, actas de fiscalización										
Descripción:	Contratación de 13 Servicio Técnico Contable										
Observación:											
Proceso Internado para el Bien y Servicio:	ASISTENCIA TECNICA, PROFESIONAL, ASESORIAS, CONSULTORIAS										
Código/Concepto											
OG	FF	OG Concepto		Presupuesto Inicial	Modificaciones	Presupuesto Vigente	Ejecución Financiera		Acumulado Anual	% Anual	
280	30	SERVICIOS TÉCNICOS Y PROFESIONALES		85.855.000	0	85.855.000	1º Cuatrimestre	2º Cuatrimestre	3º Cuatrimestre	85.800.000	100 %
Producto Final:	90025 - CAMINEROS CONSTRUIDOS		Unidad de Medida:		METROS LINEALES						
Indicador:	1607 / 1650 METROS LINEALES										
Medios De Verificación:	Facturas legales, contratos, resoluciones, actas de fiscalización										
Descripción:	Construcción de 1650 mts lineales de pavimento de H" A" en calles de 9 mts en la ciudad de Loreto										
Observación:	Ampliación de 326 mts lineal de pavimento de H" A" por modificación presupuestaria										
Proceso Internado para el Bien y Servicio:	CONSTRUCCION, REPARACION Y MANTENIMIENTO DE OBRAS DE USO PÚBLICO. ADQUISICION DE CEMENTO, PIEDRA, ARENA Y MATERIALES DE CONSTRUCCION PARA OBRAS CONSTRUCCION, REPARACION, MEJORAMIENTO, EQUIPAMIENTO, MANTENIMIENTO DE OBRAS DE USO PÚBLICO Y PARA LA PRODUCCION COMUNITARIA, ADQUISICION DE CEMENTO, PIEDRA, ARENA Y MATERIALES DE CONSTRUCCION										
Código/Concepto											
OG	FF	OG Concepto		Presupuesto Inicial	Modificaciones	Presupuesto Vigente	Ejecución Financiera		Acumulado Anual	% Anual	
520	30	CONSTRUCCIONES		1.573.389.954	385.000.000	1.958.389.954	1º Cuatrimestre	2º Cuatrimestre	3º Cuatrimestre	1.897.923.710	97 %
Producto Final:	90062 - GESTION OPERATIVA PARA LA GENERACION DE VALOR		Unidad de Medida:		LITROS						
Indicador:	41870 / 41929 LITROS										
Medios De Verificación:	Facturas legales, contratos, resoluciones, actas de fiscalización										
Descripción:	41.929 litros de combustible programado adquirir en el 2018										
Observación:	Modificación de metas por ampliación presupuestaria										
Proceso Internado para el Bien y Servicio:	ADQUISICION DE COMBUSTIBLES Y LUBRICANTES										
Código/Concepto											
OG	FF	OG Concepto		Presupuesto Inicial	Modificaciones	Presupuesto Vigente	Ejecución Financiera		Acumulado Anual	% Anual	
360	30	COMBUSTIBLES Y LUBRICANTES		167.066.245	30.000.000	197.066.245	1º Cuatrimestre	2º Cuatrimestre	3º Cuatrimestre	196.788.827	100 %
Ejecución Productiva											
		Meta		Inicial	Modificaciones	Vigente	1º Cuatrimestre	2º Cuatrimestre	3º Cuatrimestre	Acumulado Anual	% Anual
		35.546,00		6.383,00	41.929,00	21.774,00	8.756,00	11.340,00	41.870	100 %	



Director Administrativo
MUNICIPALIDAD DE LORETO



Intendente
MUNICIPALIDAD DE LORETO

Intendente Municipal



Ministerio de
HACIENDA

SUBSECRETARÍA DE ESTADO DE ADMINISTRACIÓN FINANCIERA
UNIDAD DE DEPARTAMENTOS Y MUNICIPIOS

FORMULARIO - ANEXO B-01-08

GESTIÓN MUNICIPAL POR RESULTADOS

INDICADORES DE DESEMPEÑO MUNICIPAL - Informe de Resultados de Gestión de Recursos Específicos

GOBIERNO NACIONAL

Usuario: 13005003
Fecha/Hora: 22/02/2019 08:31:35

Ejercicio Fiscal:	2018	Quatrimestre:	Annual	Departamento:	CONCEPCION	Municipalidad:	LORETO	Eje Estratégico:	Plan de Desarrollo Municipal (Periodo)							
Producto Final:	30095 - PALACETES CONSTRUIDOS-REPARADOS			Unidad de Medida:	METROS CUADRADOS		Ejecución Productiva									
Indicador:	0 / 0 METROS CUADRADOS						Meta	1° Cuatrimestre	2° Cuatrimestre	3° Cuatrimestre	Acumulado Anual	% Anual				
Medios De Verificación:	Facturas legales, contratos, resoluciones, actas de fiscalización						Inicial	Modificaciones	Vigente							
Descripción:	Reparación de 100 mis2 del Local Municipal						100,00	-100,00	0,00	0,00	0,00	0,00	0 %			
Observación:	Reparación cancelada, traslado a Pavimento															
Proceso Intermedio para el Bien y Servicio:	CONSTRUCCION, REPARACION Y MANTENIMIENTO DE OBRAS DE USO PUBLICO, ADQUISICION DE CEMENTO, PIEDRA, ARENA Y MATERIALES DE CONSTRUCCION PARA OBRAS CONSTRUCCION, REPARACION, MEJORAMIENTO, EQUIPAMIENTO, MANTENIMIENTO DE OBRAS DE USO PÚBLICO Y PARA LA PRODUCCION COMUNITARIA, ADQUISICION DE CEMENTO, PIEDRA, ARENA Y MATERIALES DE CONSTRUCCION															
	Código/Concepto						Ejecución Financiera									
OG	FF	30CONSTRUCCIONES		Presupuesto Inicial	150.000.000	Modificaciones	-150.000.000	Presupuesto Vigente	0	1° Cuatrimestre	2° Cuatrimestre	3° Cuatrimestre	Acumulado Anual	0	% Anual	0 %
Producto Final:	30136 - SERVICIOS PROFESIONALES PARA GENERACION DE			Unidad de Medida:	SERVICIOS		Ejecución Productiva									
Indicador:	12 / 12 SERVICIOS						Meta	1° Cuatrimestre	2° Cuatrimestre	3° Cuatrimestre	Acumulado Anual	% Anual				
Medios De Verificación:	Facturas legales, contratos, resoluciones, actas de fiscalización						Inicial	Modificaciones	Vigente							
Descripción:	12 Servicio de Asesoría de Obras						12,00	0,00	12,00	3,00	5,00	4,00	12	100 %		
Observación:	CONTRATACION DE PROFESIONALES RELACIONADOS A LA EJECUCION DE PROGRAMAS, SUBPROGRAMAS Y PROYECTOS MUNICIPALES															
Proceso Intermedio para el Bien y Servicio:	Código/Concepto						Ejecución Financiera									
OG	FF	30HONORARIOS PROFESIONALES		Presupuesto Inicial	60.000.000	Modificaciones	0	Presupuesto Vigente	60.000.000	1° Cuatrimestre	2° Cuatrimestre	3° Cuatrimestre	Acumulado Anual	60.000.000	% Anual	100 %
Producto Final:	30150 - TRANSFERENCIAS DE RECURSOS REALIZADAS			Unidad de Medida:	PORCENTAJE		Ejecución Productiva									
Indicador:	100 / 100 PORCENTAJE						Meta	1° Cuatrimestre	2° Cuatrimestre	3° Cuatrimestre	Acumulado Anual	% Anual				
Medios De Verificación:	Nota de solicitud, actas de entregas de aportes, facturas y recibos						Inicial	Modificaciones	Vigente							
Descripción:	Aporte a Comisiones Vecinales para Construcción en Infraestructura viales y complementarias						100,00	0,00	100,00	65,00	35,00	0,00	100	100 %		
Observación:	Reducción del monto por modificación presupuestaria															
Proceso Intermedio para el Bien y Servicio:	TRANSFERENCIAS DE RECURSOS FINANCIEROS PARA GASTOS OPERATIVOS O DE INVERSION A ESCUELAS, COLEGIOS, INSTITUTOS DE ENSEÑANZA O DOCENCIA, FUNDACIONES, REDES, ASOCIACIONES CIVILES, BOMBEROS VOLUNTARIOS, COMISIONES INTERSTITUCIONALES, DE EVENTOS, VECINALES, ONGS, CENTRO CULTURALES, COMEDOR DE ANCIANOS															
	Código/Concepto						Ejecución Financiera									
OG	FF	30TRANSFERENCIAS DE CAPITAL AL SECTOR PRIVADO		Presupuesto Inicial	100.000.000	Modificaciones	-35.000.000	Presupuesto Vigente	65.000.000	1° Cuatrimestre	2° Cuatrimestre	3° Cuatrimestre	Acumulado Anual	65.000.000	% Anual	100 %
Indicador:	30APORTES A ENTIDADES EDUCATIVAS E INSTITUCIONES SIN FINES						192.921.244	-30.000.000	162.921.244	60.000.000	61.000.000	0	121.000.000	74	74 %	
Totales de:	EY N° 3984/I0 - REGALIAS Y COMPENSACIONES			2.329.212.444	200.000.000	2.529.212.444	802.271.950	660.149.827	964.090.760	2.426.512.537	96	96 %				



Director Administrativo
MUNICIPALIDAD DE LORETO



Intendente
MUNICIPALIDAD DE LORETO
Intendente Municipal



Ministerio de
HACIENDA

SUBSECRETARÍA DE ESTADO DE ADMINISTRACIÓN FINANCIERA
UNIDAD DE DEPARTAMENTOS Y MUNICIPIOS

FORMULARIO - ANEXO B-01-08

GESTIÓN MUNICIPAL POR RESULTADOS
INDICADORES DE DESEMPEÑO MUNICIPAL - Informe de Resultados de Gestión de Recursos Específicos

GOBIERNO NACIONAL

Usuario: 13005003
Fecha/Hora 22/02/2019 08:31:35

Ejercicio Fiscal:	2018	Cuatrimestre:	Anual	Departamento:	CONCEPCION	Municipalidad:	LORETO	Eje Estratégico:	Plan de Desarrollo Municipal (Periodo)
Organismo Financiador:	40% APORTE INC. LEY N° 4372/2011								

Producto Final:	30140 - SISTEMAS DE ALCANTARILLADO CONSTRUIDOS	Unidad de Medida:	METROS LINEALES	Meta		Ejecución Productiva						
Indicador:	0/34 METROS LINEALES			Inicial	Modificaciones	Vigente	1° Cuatrimestre	2° Cuatrimestre	3° Cuatrimestre	Acumulado Anual	% Anual	
Medios De Verificación:	Facturas legales, contratos, resoluciones, actas de fiscalización											
Descripción:	34 mts lineales de alcantarillas programado en las calles y caminos del Distrito de Loreto											
Observación:												
Proceso Intermedio para el Bien y Servicio:	CONSTRUCCION DE SISTEMAS SANITARIOS, DESAGUES, DE AGUA, ADQUISICION DE CEMENTO, MEZCLA ASFALTICA, PIEDRA, ARENA Y MATERIALES DE CONSTRUCCION PARA OBRAS											

OG	FF	Código/Concepto	OG Concepto	Presupuesto			Ejecución Financiera					
				Presupuesto Inicial	Modificaciones	Presupuesto Vigente	1° Cuatrimestre	2° Cuatrimestre	3° Cuatrimestre	Acumulado Anual	% Anual	
520	300	CONSTRUCCIONES	34.308,163	0	34.308,163	0	0	0	0	0	0	0 %
Totales de:			40% APORTE INC. LEY N° 4372/2011	34.308,163	0	34.308,163	0	0	0	0	0	0 %



[Signature]
Director Administrativo
MUNICIPALIDAD DE LORETO



[Signature]
Intendente
MUNICIPALIDAD DE LORETO